

车辆后面部分的控制器

车辆后面部分的控制器总图

1 - 燃油泵控制器 -J538-

- 安装位置 → 相关章节
- 插头布置 → 相关章节

2 - 发动机控制器 -J623-

- 安装位置 → 相关章节

3 - 双离合变速箱机电装置 -J743-

- 安装位置 → 相关章节
- 插头布置 → 相关章节

4 - 发动机控制器 2 -J624-

- 安装位置 → 相关章节

5 - 3 自动变速箱控制器 -J1006-

- 安装位置 → 相关章节
- 插头布置 → 相关章节

6 - 燃油箱渗漏诊断控制器 -J909-

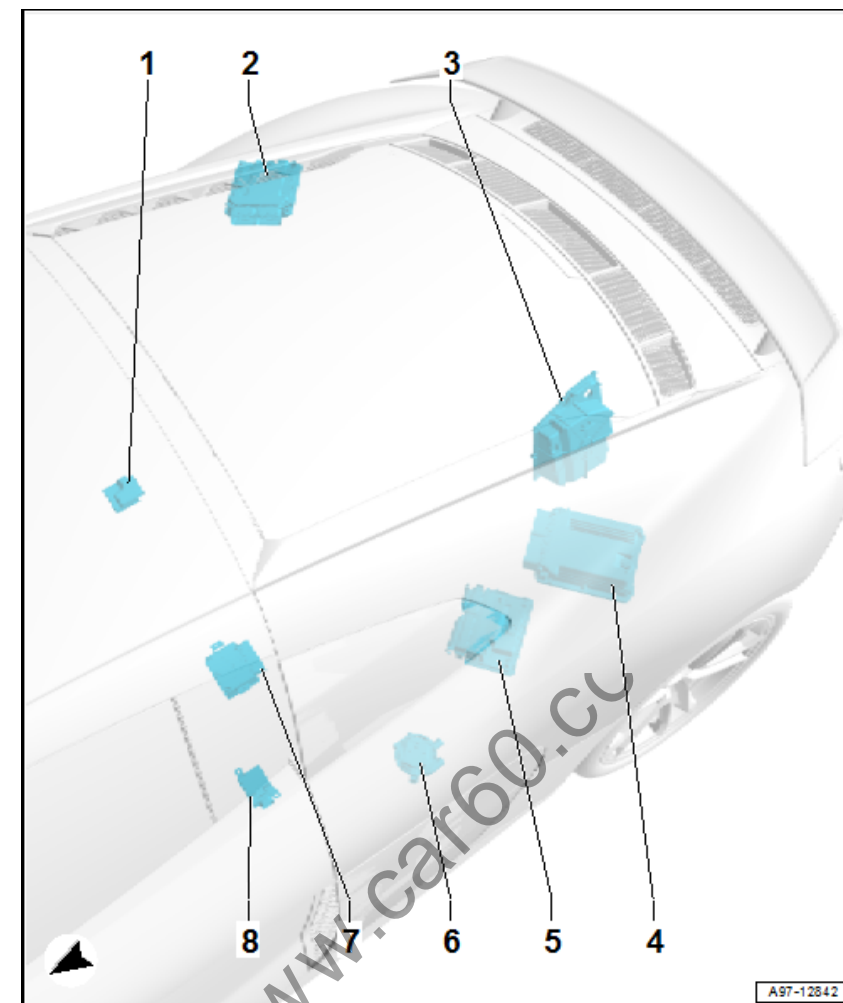
- 安装位置 → 相关章节
- 插头布置 → 相关章节

7 - 机电式驻车制动器控制器 -J540-

- 安装位置 → 相关章节
- 插头布置 → 相关章节

8 - 轮胎压力监控控制器 -J502-

- 安装位置 → 相关章节
- 插头布置 → 相关章节

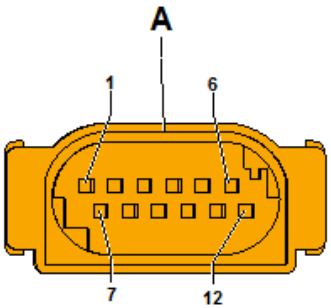


安装位置，轮胎压力监控控制器 -J502-

安装位置

在下底板饰板上后左。

1 - 轮胎压力监控控制器 -J502-
A - 12 芯插头连接 -T12e-, 黑色



A97-12825

插头布置, 轮胎压力监控控制器 -J502-

-T12e- (A)	名称		-T12e- (A)	名称
1			7	仪表盘 CAN 数据总线, 高速, 通往 B708 主导线索中的连接 1 (仪表盘 CAN 数据总线, 高速)
2			8	仪表盘 CAN 数据总线, 低速, 通往 B709 主导线索中的连接 1 (仪表盘 CAN 数据总线, 低速)
3	轮胎压力感应器接地 -G222-/G223-/G224-/G225-		9	前左轮胎压力感应器 -G222-/前左轮胎监控天线 -R59-
4	前右轮胎压力感应器 -G223-/前右轮胎监控天线 -R60-		10	后左轮胎压力感应器 -G224-/后左轮胎监控天线 -R61-
5	后右轮胎压力感应器 -G225-/后右轮胎监控天线 -R62-		11	轮胎压力感应器数据导线 -G222-/G223-/G224-/G225-
6	总线端 30, 来自 保险丝座 1 -ST1-, 在 保险丝座 D -SD-		12	总线端 31, 通往 758 中央通道上的接地点 3

返回到一览表 → [相关章节](#)。

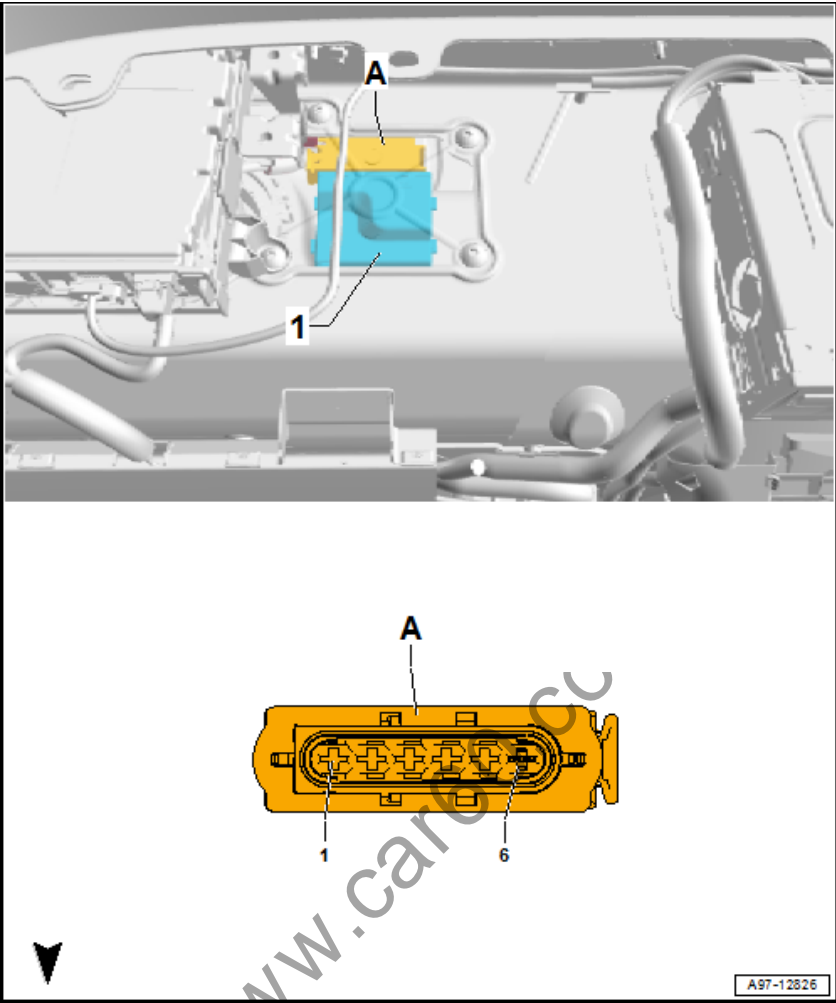
安装位置，燃油泵控制器 -J538-

安装位置

在燃油箱封闭法兰封盖下边上右侧 继电器盒保险丝座 4 -SR4- 下面。

1 - 燃油泵控制器 -J538-

A - 6 芯插头连接 -T6h-，黑色



插头布置，燃油泵控制器 -J538-

-T6h - (A)	名称
1	燃油预输送泵 -G6-

2	燃油预输送泵 -G6-
3	燃油预输送泵 -G6-
4	总线端 31, 通往 35 副驾驶员座椅下的接地点
5	总线端 30, 来自 保险丝座 1 -ST1-, 在 保险丝座 D -SD-
6	发动机控制器 -J623-

返回到一览表 → [相关章节](#)。

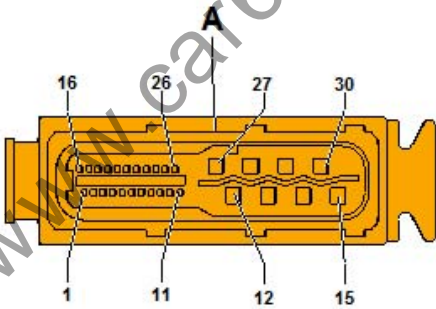
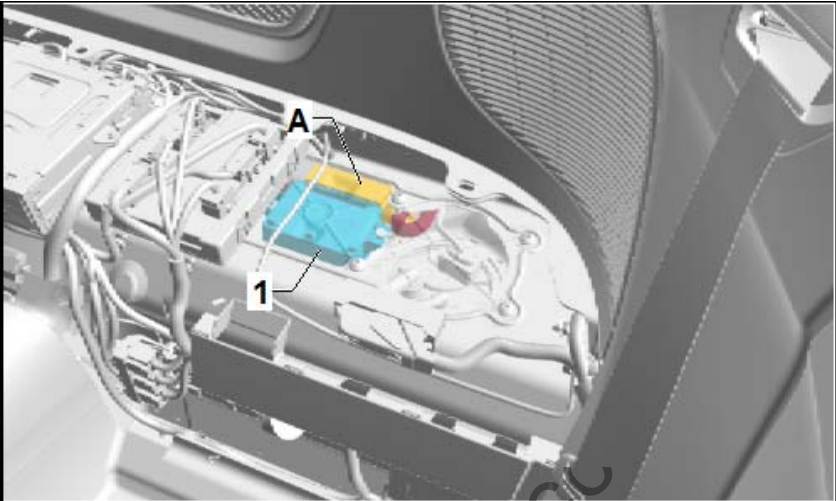
安装位置，电控液压驻车制动器控制器 -J540-

安装位置

在燃油箱封闭法兰封盖下边上左侧 数码音响控制器 -J525- 下面。

1 - 机电式驻车制动器控制器 -J540-

A - 30 芯插头连接 -T30a-, 黑色



-T30a-(A)	名称	-T30a-(A)	名称	-T30a-(A)	名称
1		11		21	
2		12	右侧驻车马达 -V283-	22	总线端 15, 来自 保险丝座 2 -ST2-, 在 保险丝座 D -SD-
3		13	总线端 30, 来自 保险丝座 1 -ST1-, 在 保险丝座 D -SD-	23	
4		14	左侧驻车马达 -V282-	24	
5		15	总线端 30, 来自 保险丝座 1 -ST1-, 在 保险丝座 D -SD-	25	
6		16	底盘感应器 CAN 数据总线, 高速, 通往 B663 主导线索中的连接 (底盘感应器 CAN 数据总线, 高速 ¹⁾ B773 主导线索中的连接 2 (底盘感应器 CAN 数据总线, 高速 ²⁾	26	
7		17	底盘感应器 CAN 数据总线, 低速, 通往 B664 主导线索中的连接 (底盘感应器 CAN 数据总线, 低速 ¹⁾ B783 主导线索中的连接 2 (底盘感应器 CAN 数据总线, 低速 ²⁾	27	右侧驻车马达 -V283-
8	电控机械式驻车制动器指示灯 -K213- im 电控机械式驻车制动器按钮 -E538-	18	电控机械式驻车制动器按钮 -E538-	28	总线端 31, 通往 758 中央通道上的接地点 3
9	电控机械式驻车制动器按钮 -E538-	19	电控机械式驻车制动器按钮 -E538-	29	左侧驻车马达 -V282-
10	电控机械式驻车制动器按钮 -E538-	20		30	总线端 31, 通往 758 中央通道上的接地点 3

1) 用于不带 电控调节的减震器控制器 -J250- 的汽车

2) 用于带 电控调节的减震器控制器 -J250- 的汽车

返回到一览表 → [相关章节](#)。

安装位置， 发动机控制器 -J623-/-J624-

安装位置

发动机舱后部上左/上右。

1 - 发动机控制器 -J623-/-J624-

- 在发动机舱内后部上右: 发动机控制器 -J623-

